
**Informe semanal Programa Nacional "Atención integral al
diabético. Uso del Heberprot-P[®]"**

CIERRE: Martes 4 de Abril 2018, 6:00 pm.

Comportamiento de los principales indicadores.

- Propósito de incorporación año 2018: **12, 000 casos** (Calculo basado en los datos de la IDF)
- Casos beneficiados con el uso del Heberprot-P[®] 2007-2018: **77 803** De ellos: **2701** casos en el 2018.
- Nuevos casos incorporados en la semana 13: **200**
- Casos nuevos pertenecientes a la semana 13: **98**
- Provincias con mayor número de casos tratados en el año: **HLG, SCU, LTU, SS, CAV.**
- Unidades vinculadas al programa **ASS: 57 y APS: 404.**
- Provincias por encima del 100% de su potencial: **MAY, LTU, CAV, HOL, SCU, VLC.**
- El programa nacional está al **89 %** del potencial hasta la semana **13**

Anexos.

- 1- Tabla resumen Acumulado de casos atendidos por meses/Provincia- 2018.
- 2- Tabla resumen inclusión de casos con respecto al potencial de pacientes a tratar 2018.
- 3- Gráfico de Tendencias de inclusión Mensual.
- 4- Gráfico de comparación de pacientes beneficiados por años desde el inicio del programa.
- 5- Gráfico de comportamiento por niveles de atención por provincia.
- 6- Gráfico comparativo del comportamiento por niveles de atención. APS. ASS
- 7- Gráfico comparativo de pacientes beneficiados por meses 2014-2018.

**RESUMEN Y REPORTE SEMANAL (PROVINCIAS-INSTITUCIONES)
EXTENSIÓN NACIONAL DEL USO DEL HEBERPROT-P
RESUMEN DE LA INCLUSIÓN DE PACIENTES POR MES/PROVINCIA – 2018**

Sin Reporte de casos

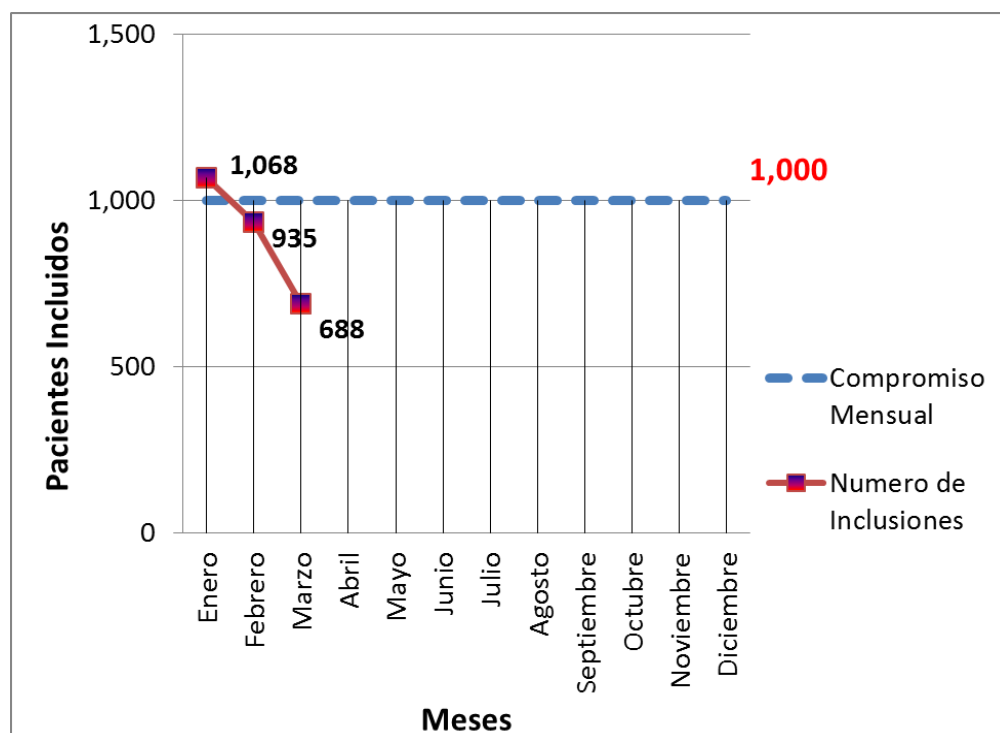
Provincia	Semana 13	Pertenciente a la semana 13	Ene	Feb	Mar	Abr	Total	Media
Ciego de Ávila	15	15	74	80	58	0	212	53
Granma	0	0	70	55	5	0	130	32.5
Sancti Spiritus	15	13	62	83	63	7	215	53.8
Villa Clara	26	12	93	59	55	0	207	51.8
La Habana	6	5	116	56	22	0	194	48.5
Camagüey	13	9	55	49	40	0	144	36
Isla de la Juventud	8	4	9	10	10	0	29	7.3
Pinar del Río	11	4	79	76	56	0	211	52.8
Las Tunas	27	0	109	63	47	0	219	54.8
Cienfuegos	12	0	49	36	39	0	124	31
Mayabeque	6	0	30	33	29	0	92	23
Guantánamo	0	0	42	26	17	0	85	21.3
Artemisa	18	0	23	45	29	0	97	24.3
Santiago de Cuba	10	1	111	90	51	0	252	63
Matanzas	32	9	63	60	78	0	201	50.3
Holguín	1	26	83	114	89	3	289	72.3
Total	200	98	1068	935	688	10	2701	675.7

Cantidad de pacientes no incluidos semanalmente y déficit de pacientes acumulados en el tiempo

Comportamiento del Programa a Nivel Nacional (Inclusiones por provincias año 2018)										
Provincia	Potencial del año 2018	Potencial Semanal	Potencial hasta la semana 13	Inclusión de pacientes hasta la semana 13	Deficit de pacientes incluidos durante el año 2018	% de cumplimiento	Semanas en deuda	Inclusiones de la semana 13	Promedio de Inclusiones hasta la semana 13	Diferencia de pacientes incluidos - Potencial semanal
MAY	277	5	65	92	27	142%	5.4	6	7	1
LTA	646	12	156	219	63	140%	5.3	27	17	15
CAV	600	12	156	212	56	136%	4.7	15	16	3
HOL	923	18	234	289	55	124%	3.1	1	22	-17
SCU	969	19	247	252	5	102%	0.3	10	19	-9
VLC	831	16	208	207	-1	100%	-0.1	26	16	10
SSS	923	18	234	215	-19	92%	-1.1	15	17	-3
CFG	554	11	143	124	-19	87%	-1.7	12	10	1
MAT	923	18	234	201	-33	86%	-1.8	32	15	14
ART	462	9	117	97	-20	83%	-2.2	18	7	9
PRI	1015	20	260	211	-49	81%	-2.5	11	16	-9
CMG	738	14	182	144	-38	79%	-2.7	13	11	-1
ISJ	138	3	39	29	-10	74%	-3.3	8	2	5
GTM	554	11	143	85	-58	59%	-5.3	0	7	-11
GRM	877	17	221	130	-91	59%	-5.4	0	10	-17
HAB	1570	30	390	194	-196	50%	-6.5	6	15	-24
Total	12000	233	3029	2701	-328	89%	-1.4	200	208	-33

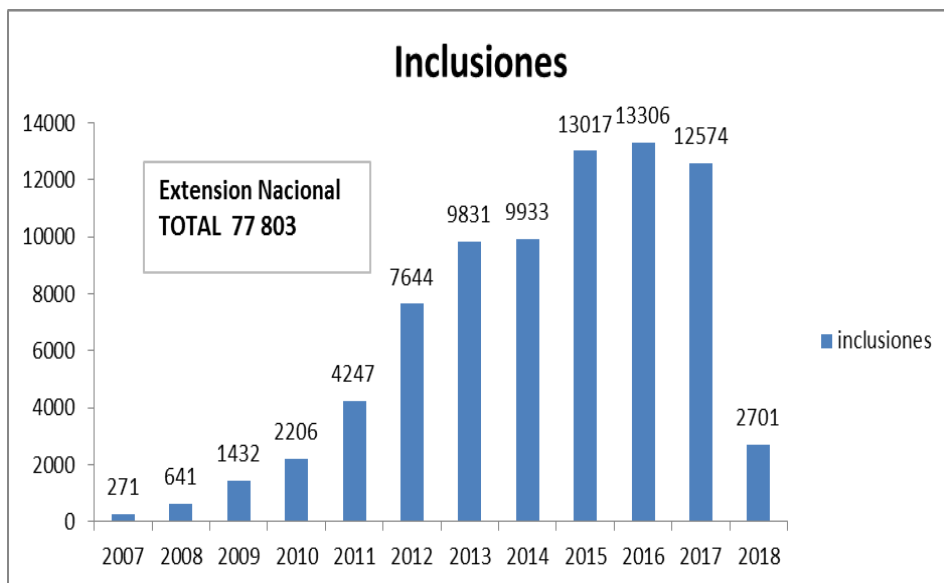
INCLUSIÓN DE CASOS CON RESPECTO AL POTENCIAL DE PACIENTES A TRATAR

Provincia	Potencial Anual	Potencial semanal	Pac. potencial es hasta la semana 13 de 2018	2018 hasta la semanas 13	% del potencial hasta la semana 13
MAY	277	5	65	92	142%
LTA	646	12	156	219	140%
CAV	600	12	156	212	136%
HOL	923	18	234	289	124%
SCU	969	19	247	252	102%
VLC	831	16	208	207	100%
SSS	923	18	234	215	92%
CFG	554	11	143	124	87%
MAT	923	18	234	201	86%
ART	462	9	117	97	83%
PRI	1015	20	260	211	81%
CMG	738	14	182	144	79%
ISJ	138	3	39	29	74%
GTM	554	11	143	85	59%
GRM	877	17	221	130	59%
HAB	1570	30	390	194	50%
TOTAL	12000	233	3029	2701	89%
Provincias por encima del 100%					
Provincias por encima del 90%					

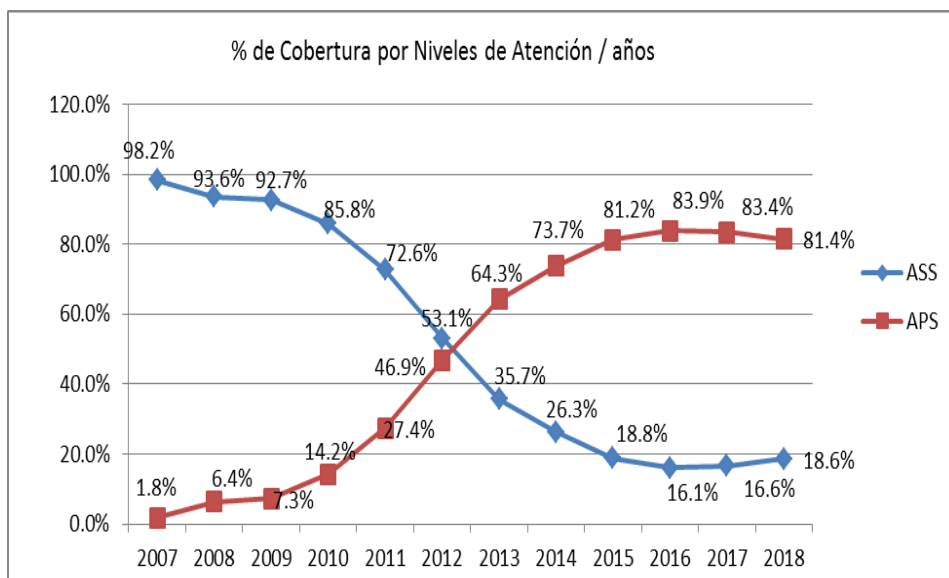
GRÁFICO DE TENDENCIA DE INCLUSIONES MENSUALES (AÑO 2018)




PACIENTES BENEFICIADOS POR AÑOS DESDE EL INICIO DEL PROGRAMA

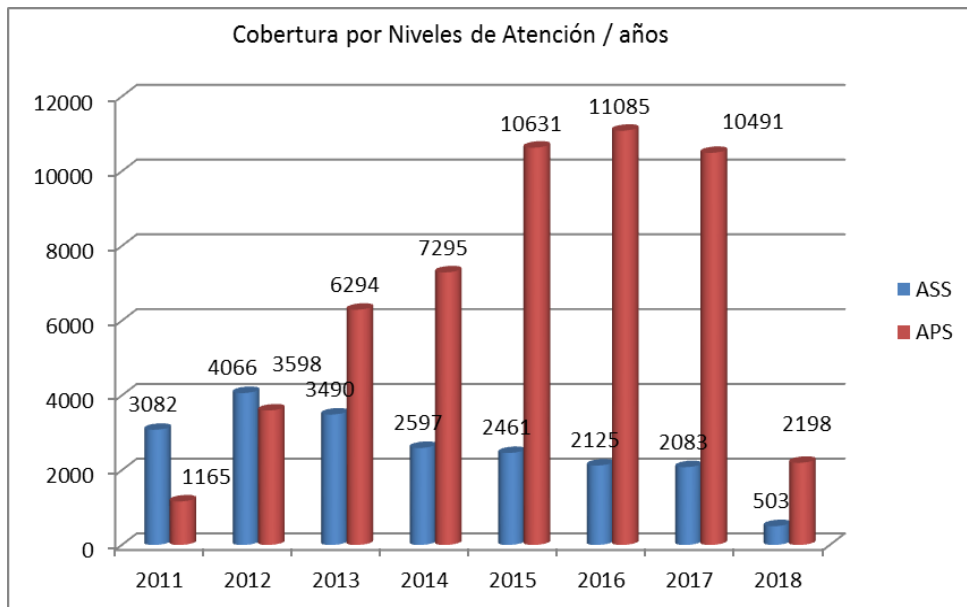


COMPORTAMIENTO POR NIVELES DE ATENCION A NIVEL NACIONAL

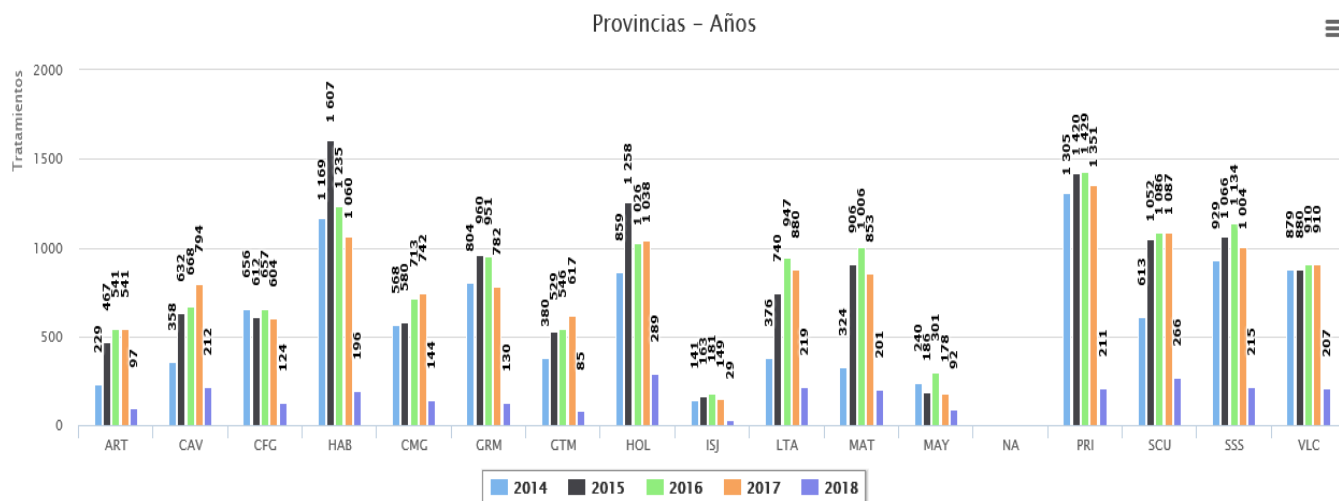
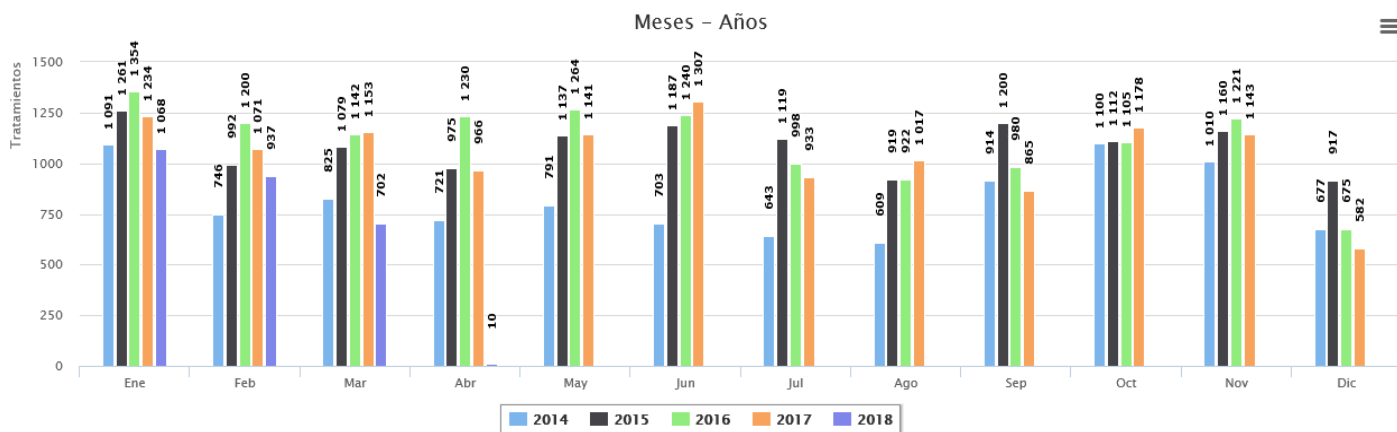




COMPARACION DE LA CANTIDAD DE INCLUSIONES POR NIVELES DE ATENCION EN EL PAIS DESDE 2011-2018



COMPARACION DE PACIENTES BENEFICIADOS POR MESES Y PROVINCIAS 2014-2018



DESGLOSE DE INCLUSIONES POR INSTITUCIONES 2014-2018

Provincia	Municipio	Institución	2014	2015	2016	2017	2018
Artemisa	Bauta	CAED de Bauta	10	34	10	8	1
	Artemisa	Hosp. Comandante Ciro Redondo	6	13	8	4	
	San Cristóbal	Hosp. Comandante Pinares	42	24	46	1	2
	San Antonio de los Baños	Hosp. Iván Portuondo	9	18	20	9	4
	Guira de Melena	José Manuel Seguí (Guira de Melena)			3	27	1
	San Cristóbal	Pol. Camilo Cienfuegos	23	12	46	69	11
	Guanajay	Pol. Eduardo Díaz	12	40	48	58	8
	Caimito	Pol. Flores Betancourt	15	17	30	28	
	Artemisa	Pol. Gabriel Curia (Alquízar)		14	23		
	Alquízar	Pol. Gabriel Curia (Alquízar)				35	6
	Candelaria	Pol. Gilberto Marqueti	1	11	18	29	6
	San Antonio de los Baños	Pol. José Hipólito Pasos (Poli 1)	20	34	37	42	8
	Bahía Honda	Pol. Manuel González Díaz	6	31	38	44	6
	Caimito	Pol. Miguel Perera	3				
	Mariel	Pol. Orlano Santana	9	18	19	30	8
	Bahía Honda	Pol. Pablo de la Torriente Brau	1		8	7	
	Artemisa	Pol. Tomás Romay	72	201	187	150	36
Camagüey	Camaguey	Hosp. Amalia Simoni	12		3		
	Camaguey	Hosp. Manuel Ascunce Domenech	29	21	6	19	
	Florida	Hosp. Manuel Piti Fajardo	14				
	Sierra de Cubitas	Pol. 13 de Marzo	22	30	17	15	4
	Minas	Pol. Antonio Pacheco	22	15	21	7	
	Minas	Pol. Arturo Puig	16	3	14	20	4
	Vertientes	Pol. Batalla de Las Guásimas	7	3	6	5	1
	Esmeralda	Pol. Benito Viñales	18	36	22	24	5
	Santa Cruz del Sur	Pol. Cándido González	2	1	2	2	
	Camaguey	Pol. Carlos J. Finlay	15	12	31	41	11
	Florida	Pol. Concepción Agramonte	17	35	33	34	17
	Santa Cruz del Sur	Pol. Ernesto Che Guevara	18	14	14	9	3
	Camaguey	Pol. Este	20	11	34	40	3
	Florida	Pol. Florida Norte	2	3		1	
	Nuevitas	Pol. Francisco Peña	46	45	27	47	10
	Santa Cruz del Sur	Pol. Haití	5	7	8	5	
	Jimaguayú	Pol. Henry Reeve	13	13	15	18	4
	Camaguey	Pol. Ignacio Agramonte	21	24	30	36	8
	Camaguey	Pol. Joaquín Agüero	14	38	60	67	9
	Camaguey	Pol. José Martí	34	50	81	85	19



	Camaguey	Pol. Julio Antonio Mella	35	50	48	41	10
	Sibanicú	Pol. Manuel de Varona	27	16	10	15	
	Vertientes	Pol. Mario Muñoz	10	11	12	11	
	Esmeralda	Pol. Narciso Pérez	15	9	14	1	
	Minas	Pol. Noel Fernández	12	1	5	3	2
	Santa Cruz del Sur	Pol. Oscar Primelles	6	12	10	8	
	Camaguey	Pol. Previsora	25	28	48	39	
	Camaguey	Pol. Rodolfo Esquivel	19	17	40	54	7
	Najasa	Pol. Rosa Castellanos	1	1			
	Carlos Manuel de Céspedes	Pol. Teniente Tomás Rojas	23	21	18	15	5
	Camaguey	Pol. Tula Aguilera	18	28	27	26	10
	Guáimaro	Pol. Van Troi	13	6	5	7	1
	Guáimaro	Pol. Victoria de Girón	11	10	35	35	8
	Nuevitas	Pol. X Aniversario	6	9	17	12	3
Ciego de Ávila	Ciego de Ávila	CAID	1	31	73	72	19
	Ciego de Ávila	Hosp. Antonio Luaces Iraola	63	38	86	36	21
	Morón	Hosp. Roberto Rodríguez Fernández	101	111	33	24	8
	Baraguá	Pol. Baraguá	7	4	6	25	9
	Ciego de Ávila	Pol. Belkys Sotomayor		13	18	28	7
	Chambas	Pol. Camilo Cienfuegos				12	7
	Ciego de Ávila	Pol. Ceballos	2	22	17	27	5
	Ciego de Ávila	Pol. Centro de Ciego de Ávila		14	11	28	6
	Morón	Pol. Diego Rosario	15	44	75	74	19
	Majagua	Pol. Doña Emilia González	21	28	26	54	11
	Florencia	Pol. Ernesto Che Guevara (Tamarindo)		1	4	13	3
	Primero de Enero	Pol. Jose A. Mas Naranjo	15	34	26	49	11
	Venezuela	Pol. Juan Olimpo Valcárcel	7	28	29	52	14
	Chambas	Pol. Julio Castillo	35	67	44	54	24
	Florencia	Pol. Mario Hernández Pedraza	11	18	13	21	2
	Baraguá	Pol. Mario Páez	3	14	7	30	7
	Chambas	Pol. Máximo Gómez (Punta Alegre)			8	7	4
	Ciego de Ávila	Pol. Norte de Ciego de Ávila	10	41	59	71	16
	Bolivia	Pol. Rafael Pérez González	3	17	28	27	4
	Ciro Redondo	Pol. Raúl Ortiz Ávila	31	66	70	47	7
	Ciego de Ávila	Pol. Sur de Ciego de Ávila	33	41	35	43	8
Cienfuegos	Cienfuegos	Hosp. Clínico Quirúrgico Gustavo Aldereguía Lima	115	80	147	226	51
	Rodas	Pol. Antonio Sánchez	2				
	Aguada de Pasajeros	Pol. Antonio Sánchez				1	

	Cumanayagua	Pol. Aracelio Rodríguez	49	37	46	29	5
	Cienfuegos	Pol. Area IV (Área 4)	15	21	11	13	1
	Cienfuegos	Pol. Cecilio Ruíz de Sarate (Área 2)	33	29	43	35	2
	Cienfuegos	Pol. CEN (Área 6)	9	9	11	5	2
	Lajas	Pol. Enrique Barnet	61	58	42	20	8
	Cienfuegos	Pol. Fabio Di Celmo (Área 8)	16	18	1	5	2
	Palmira	Pol. Francisco del Sol	10	32	25	26	
	Cienfuegos	Pol. Jose L. Chaviano (Área 1)	37	24	19	14	23
	Cienfuegos	Pol. Laboral (Área 7)	22	16	24	13	2
	Cienfuegos	Pol. Manuel Piti Fajardo (Área 5 Cienfuegos)	23	26	25	20	
	Cruces	Pol. Manuel Piti Fajardo (Cruces)	31	35	66	18	4
	Palmira	Pol. Manuel Piti Fajardo (Palmira)	19	57	63	53	
	Palmira	Pol. Manuel Piti Fajardo (Palmira)					1
	Abreus	Pol. Mario Muñoz	55	36	28	28	5
	Aguada de Pasajeros	Pol. Miguel Alipio León	64	58	62	43	6
	Cienfuegos	Pol. Octavio de la Concepción (Área 3)	34	14	15	17	3
	Rodas	Pol. Raúl Suárez Martínez	27	28	21	17	3
	Rodas	Pol. Reinaldo Naranjo	14	16	6	10	4
	Cumanayagua	Pol. San Blas	7	8		3	
	Abreus	Pol. Yaguaramas	13	10	2	8	2
Granma	Cauto Cristo	Pol. Joel Benítez Borges	3				2
	Bayamo	Hosp. Carlos Manuel de Céspedes	82	16	53	26	14
	Manzanillo	Hosp. Celia Sánchez Manduley	90	67	95	63	3
	Bayamo	Pol. René Vallejo Ortíz (Bayamo)	30	35	36	76	5
	Manzanillo	Pol. # 1 Francisca Rivero Arocha	13	45	13	14	
	Manzanillo	Pol. # 2 Ángel Alfonso Ortíz Vázquez		10	13	1	
	Manzanillo	Pol. # 2 Angel Ortíz (Manzanillo)	7	7		10	
	Manzanillo	Pol. # 3 René Vallejo Ortíz (Manzanillo)	32	45	40	23	4
	Manzanillo	Pol. # 4 Luis E. de la paz (Manzanillo)	3	16	25	31	4
	Bayamo	Pol. 13 de Marzo	48	46	54	51	5
	Manzanillo	Pol. 5 Hermanos Labrada (Manzanillo)		4	9	6	
	Bartolomé Masó	Pol. Bartolomé Masó Márquez	35	42	25	23	1
	Bayamo	Pol. Bayamo Oeste	84	98	61	43	49
	Río Cauto	Pol. Camilo Cienfuegos (Guamo).			1		



	Río Cauto	Pol. Camilo Cienfuegos (Guamo)	2	4			
	Jiguaní	Pol. David Moreno Domínguez (Sta Rita)	10	18	16	20	
	Jiguaní	Pol. Edor de los Reyes		2	2	3	
	Jiguaní	Pol. Edor de Los Reyes (Jiguaní)	25	27	28	43	
	Niquero	Pol. Ernesto Guevara de la Serna (Niquero)	19	50	31	13	
	Río Cauto	Pol. Ernesto Guevara de la Serna (Vado del Yeso)	13	19	21	17	
	Buey Arriba	Pol. Faustino Pérez Hernández	28	37	31	31	6
	Campechuela	Pol. Genaro Brito (San Ramón)	12	54	43	27	2
	Guisa	Pol. Guillermo González Polanco	48	42	62	62	10
	Campechuela	Pol. Gustavo Aldereguía Lima	37	46	39	23	
	Bayamo	Pol. Jimmy Hirzel (Tipo 3)	14	18	16	17	
	Cauto Cristo	Pol. Joel Benítez Borges	8	10	8	12	3
	Yara	Pol. Luis E. de la Paz (Yara)	30	37	37	27	1
	Pilon	Pol. Manuel Sánchez Silvera	11		5	11	
	Yara	Pol. Manuel Sánchez Silvera		11			
	Río Cauto	Pol. Máximo Gómez (Río Cauto)	26	39	47	21	1
	Bayamo	Pol. Pedro Soto Alba (Mabay)			20		
	Bayamo	Pol. Pedro Soto Alba (Mabay)	74	51	38	34	7
	Yara	Pol. Ramón Heredia Umpierre	9	15	28	20	6
	Media Luna	Pol. Raúl Podio Saborit	4	28	27	15	
	Jiguaní	Pol. Ulises Góngora Valera (Charco Redondo)	5	12	10	12	3
	Campechuela	Pol. Víctor Cortina (Cienaguilla)	2	9	17	7	4
Guantánamo	Guantánamo	Centro de Atención Integral al Diabético (Guantánamo)		4	4	15	
	Guantánamo	Hosp. Agostinho Neto	99	97	91	94	18
	Baracoa	Hosp. Octavio de la Concepción	23	19	6	6	
	Caimanera	NA	6				
	Guantánamo	Pol. 4 de Abril	32	28	36	47	3
	Guantánamo	Pol. 4 de Agosto	25	24	20	20	
	Guantánamo	Pol. Asdrubal López	19	40	62	102	9
	Imías	Pol. Ciro Fría Cabrera	6	5	26	8	
	Guantánamo	Pol. Emilio Daudinot	33	51	41	51	8
	Guantánamo	Pol. Fausto Favier	7				
	Yateras	Pol. Fausto Favier		9	4	7	
	Yateras	Pol. Felicidad	2	10	4	9	
	San Antonio del Sur	Pol. Félix Pena Díaz (San Antonio del Sur)		4	20	16	
	Baracoa	Pol. Fermín Valdés		8	4	2	
	El Salvador	Pol. Francisco Castro	9	36	31	27	3



	Niceto Pérez	Pol. Gilberto Isagué	9	10	9	21	3
	Baracoa	Pol. Hermanos Martínez	1	18	5	13	
	San Antonio del Sur	Pol. IV Congreso	11	10	28	19	4
	El Salvador	Pol. Manuel Regojo		5	16	11	
	Manuel Tames	Pol. Manuel Tames		23	35	25	7
	Manuel Tames	Pol. Mártires de Jamaica		5	13	11	2
	Baracoa	Pol. Modesto Grimón	9	8			
	Guantánamo	Pol. Omar Ranedo	84	98	67	92	28
	Maisí	Pol. Patricio Sierralta		2	6	5	
	Caimanera	Pol. Ramón López Peña	5	9	18	16	
	Guantánamo	Unidad Provincial del MININT (Guantánamo)		6			
Holguín	Holguín	Hosp. Fermín Valdez Domínguez (Militar)	9	17	7	2	
	Moa	Hosp. Guillermo Luis Hernández (Moa)			3		2
	Holguín	Hosp. Lucía Íñiguez Lamdín	304	409	54	219	72
	Holguín	Hosp. Lucía Íñiguez Landím (H)	1		228		
	Mayarí	Hosp. Mártires de Mayarí	1	1	1	1	
	Mayarí	Pol. 26 de Julio (Mayarí)			120	1	2
	Mayarí	Pol. 26 de Julio (Mayarí)	94	192	67	218	49
	Holguín	Pol. Alcides Pino (H)	48	87	60	70	22
	Holguín	Pol. Alex Urquiola (H)	15	40	10	20	4
	Cacocum	Pol. Antonio Maceo	8				
	Calixto García	Pol. Buena Ventura (Calixto García)	13	19	15	20	
	Banes	Pol. César Fonet (Banes)	30	38	55	43	16
	Cacocum	Pol. Cristino Naranjo (Cacocum)	2	3	3	2	
	Banes	Pol. Darío Calzadilla A. (Banes)	21	9	28	7	
	Frank País	Pol. Frank País (Frank País)	6	19	29	35	3
	Rafael Freyre	Pol. Fray Benito (Rafael Freyre)			3		
	Rafael Freyre	Pol. Fray Benito (Rafael Freyre)	18	7	4	1	
	Sagua de Tánamo	Pol. Jorge Fernández A. (Sagua de Tánamo)		14	8	18	12
	Cueto	Pol. Jorge L. Estevanel (Cueto)	12	19	6	17	11
	Gibara	Pol. José Ávila Serrano (Velazco, Gibara)	5	23	16	29	12
	Gibara	Pol. José Martí (Gibara)	16	23	19	22	5
	Moa	Pol. Juan M. Páez I.	9				
	Moa	Pol. Juan M. Páez I. (Moa)		8	7	6	3
	Cueto	Pol. Juan Manuel Márquez (Cueto)	15	17	13	5	
	Holguín	Pol. Julio Grave de Peralta (H)	18	15	28	31	6

	Holguín	Pol. Manuel Díaz Legrad (H)	47	44	44	54	10
	Urbano Noris	Pol. Manuel Fajardo (Urbano Noris)	38	34	17	11	2
	Holguín	Pol. Mario Gutiérrez Ardaya (H)	25	21	20	13	4
	Rafael Freyre	Pol. Mario Muñoz (Rafael Freyre)			6		
	Rafael Freyre	Pol. Mario Muñoz (Rafael Freyre)	5	16	7	12	3
	Holguín	Pol. Máximo Gómez (H)	11	30	16	20	4
	Holguín	Pol. Pedro del Toro (H)	26	24	23	28	11
	Holguín	Pol. Pedro Díaz Coello (H)	15	36	22	21	1
	Antilla	Pol. Policlínico 28 de Noviembre (Antilla)		2			
	Holguín	Pol. René Avila (H)	8	26	15	32	13
	Antilla	Pol. René Ramos Latour (Antilla)	2	4	4	21	4
	Moa	Pol. Rolando Monterrey (Moa)	2	8	5	3	
	Báguanos	Pol. Rolando Ricardo (Báguanos)	9	17	24	22	7
	Cacocum	Pol. Rubén Batista (Cacocum)	12	20	25	11	3
	Calixto García	Pol. San Agustín	3				
	Holguín	Pol. San Andrés (Holguín)	11	16	14	16	2
	Mayarí	Policlínico Comunitario Levisa				7	6
Isla de la Juventud	Isla de la Juventud	Hosp. Héroes del Baire	46	25	14	9	
	Isla de la Juventud	Pol. Juan Manuel Páez Inchaustigui	2	1	1	5	10
	Isla de la Juventud	Pol. Leonilda Tamayo Matos	87	130	152	128	17
	Isla de la Juventud	Pol. Orestes Falls Oñate	6	7	14	7	2
La Habana	Plaza de la Revolución	Centro de Atención Integral al Diabético	19	15	8	8	2
	Plaza de la Revolución	Hosp. Calixto García	99	55	86	32	
	Diez de Octubre	Hosp. Clínico 10 de Octubre	21	26	6	8	
	Centro Habana	Hosp. Clínico Quirúrgico Hermanos Ameijeiras		8			
	Boyeros	Hosp. Enrique Cabrera	64	27	15	30	4
	Centro Habana	Hosp. Freyre de Andrade	2	8			
	Boyeros	Hosp. Guillermo Fernández (Rincón)	81	90	42	81	1
	Plaza de la Revolución	Hosp. Joaquín Albarrán	78	86	68	54	38
	La Habana del Este	Hosp. Luis Díaz Soto (Naval)	14			20	
	Plaza de la Revolución	Hosp. Manuel Fajardo	17	27	24	20	
	Diez de Octubre	Hosp. Miguel Enríquez	32	52	19	25	



	Marianao	Hosp. Militar Carlos J Finlay	13	11	24	24	
	Cerro	Hosp. Salvador Allende (INACV)	107	122	84	88	26
	Arroyo Naranjo	Hospital Julio Trigo Lopez			1	10	
	Playa	Pol. 1 de Enero	24	21	10	2	
	La Habana del Este	Pol. 13 de Marzo	20	21	15	38	
	Plaza de la Revolución	Pol. 19 de Abril (Plaza de la Revolución)		58	55	33	16
	Playa	Pol. 26 de Julio	19	24	8	6	4
	Playa	Pol. 5 de Sept	13	21	14	1	
	Cerro	Pol. Abel	17	12	1		
	Centro Habana	Pol. Albarrán	52	165	110	59	
	San Miguel del Padrón	Pol. Bernardo Posse		3	62	52	10
	Boyeros	Pol. Boyeros	18	17	7	1	
	La Habana del Este	Pol. C.C	1				
	Boyeros	Pol. Calabazar	19	11	7	4	
	San Miguel del Padrón	Pol. California			10	1	6
	Boyeros	Pol. Capdevilla	15	5		2	
	Marianao	Pol. CJ Finlay	12	4	2		
	Marianao	Pol. CM Portuondo	9	11	13	2	
	La Lisa	Pol. Cristóbal Labra	28	16	6	5	
	Cotorro	Pol. E. Mayor	15	21	13	5	
	Arroyo Naranjo	Pol. Grimau	33	126	33	52	
	La Habana del Este	Pol. Guanabo	2				
	San Miguel del Padrón	Pol. Hermanos Ruiz Aboy	78	47	6		
	Playa	Pol. Isidro de Armas			10	6	
	Guanabacoa	Pol. J.A.Mella	49	135	93	44	
	Diez de Octubre	Pol. Lawton	12	57	39	78	19
	Regla	Pol. Lidia y Clodomira	19	19	19	8	2
	San Miguel del Padrón	Pol. Luis Carbó			17	8	
	Cerro	Pol. Maceo		2		4	
	Boyeros	Pol. Mario Muñoz Monrroy (Boyeros)			9		
	La Lisa	Pol. Pulido Humaran		3	6		
	Diez de Octubre	Pol. Raúl Gómez García	113	136	148	103	38
	Centro Habana	Pol. Reina (Centro Habana)		41	46	62	
	Habana Vieja	Pol. Tomás Romay	31	92	69	66	20
	Arroyo Naranjo	Pol. Universitario Docente Managua	8				
	Boyeros	Pol. Wajay	15	10		3	3



	San Miguel del Padrón	Pol. Wilfredo Pérez		2	30	15	
	La Habana del Este	Policlínico Mario Muñoz					7
Las Tunas	Las Tunas	Hosp. Ernesto Guevara de la Serna	70	113	109	79	10
	Jobabo	Pol. 14 de Junio	23	31	39	40	16
	Puerto Padre	Pol. 28 de Septiembre	26	33	33	33	6
	Majibacoa	Pol. 7 de Noviembre	9	24	46	50	13
	Las Tunas	Pol. Aquiles Espinosa	33	53	66	57	13
	Las Tunas	Pol. Bartle	5	24	46	30	2
	Colombia	Pol. Francisco Caamaño (Colombia)	47	94	144	148	42
	Las Tunas	Pol. Guillermo Tejas	30	59	60	62	24
	Las Tunas	Pol. Gustavo Aldereguía	30	83	94	91	22
	Amancio	Pol. Luis Aldana Palomino (Amancio)	18	37	62	46	5
	Manatí	Pol. Manatí	17	26	31	23	4
	Las Tunas	Pol. Manuel Fajardo	34	56	73	78	13
	Jesús Menéndez	Pol. Mario Pozo	18	34	39	44	18
	Puerto Padre	Pol. Rafael Izquierdo	12	33	53	52	17
	Puerto Padre	Pol. Romárico Oro	4	40	52	47	14
Matanzas	Cárdenas	Centro de Atención del Diabético Cárdenas		1			
	Matanzas	Hosp. Faustino Pérez Hernández			71	123	32
	Jovellanos	Hosp. General Pedro Betancourt	5	20	16	31	13
	Jaguey Grande	Hosp. Iluminado Rodriguez Rodriguez	7			8	1
	Matanzas	Hosp. José R. López Tabranes	109	129	73		
	Cárdenas	Hosp. Julio Aristegui Villamil (Cárdenas)	18	27	26	34	4
	Colón	Hosp. Mario Muñoz Monroy (Colón)			13	1	1
	Matanzas	Hosp. Mario Muñoz Monroy (Militar)		4	10	3	
	Jovellanos	Hosp. Pedro Betancourt (Jovellanos)			3		
	Jaguey Grande	Pol. 7 de Diciembre	14	33	32	61	15
	Unión de Reyes	Pol. Andrés Cazalla	1	8	11	3	1
	Jaguey Grande	Pol. Antonio Quiteras (Agramonte)	6	4	4		4
	Colón	Pol. Carlos J. Finlay	17	37	62	77	14
	Matanzas	Pol. Carlos Verdugo	12	35	40	15	
	Ciénaga de Zapata	Pol. Celia Sánchez Manduley		3	2		7
	Pedro Betancourt	Pol. Cesáreo Sánchez		16	28	32	4

	Colón	Pol. Francisco Figueroa Véliz	9	61	112	109	24
	Cárdenas	Pol. Héroes del Moncada	5	12	19	10	1
	Cárdenas	Pol. José A. Echeverría	9	65	21	3	2
	Matanzas	Pol. Jose Jacinto Milanés	18	38	52	22	2
	Unión de Reyes	Pol. José L Machado (Unión de Reyes)	4	11	11	13	
	Matanzas	Pol. José L. Dubró	5	33	19	16	
	Los Arabos	Pol. Juan Gualberto Gómez	2	22	2	10	4
	Martí	Pol. Marcos Martí		15	20	4	3
	Limonar	Pol. Nelson Fernández (Limonar)	17	40	61	22	12
	Unión de Reyes	Pol. Octavio de la Concepción Cué		22	14	28	
	Jovellanos	Pol. Pedro Rivera Cué		9	42	39	2
	Cárdenas	Pol. Ramón Martínez	3	35	30	19	5
	Matanzas	Pol. Reinol García	16	37	38	21	1
	Jovellanos	Pol. René Vallejo	21	71	98	96	28
	Matanzas	Pol. Samuel Fernández	6	40	32	9	3
	Colón	Pol. San José	2				
	Calimete	Pol. Tamara Bunker	6	28	16	24	9
	Jaguey Grande	Pol. Wilfredo Díaz Torriente	3	27	8	4	
	Perico	Pol. XXX Aniversario. del Moncada	9	23	20	16	9
Mayabeque	Güines	Hosp. Aleida Fernández Chardiet	34	43	36	29	17
	San José de las Lajas	Hosp. Leopoldito Martínez	1	4	12	22	17
	Santa Cruz del Norte	Pol. Alberto Fernández	2		27	2	2
	Melena del Sur	Pol. Dionisio Sáenz García			10		1
	San Nicolás	Pol. Emilio Córdova		12	5		
	Nueva Paz	Pol. Humberto Castellón	1	23	100	21	5
	Güines	Pol. Luis Le Trifgen	25	10	25		
	Madrugá	Pol. María Emilia Alfonso	2	10		3	
	San José de las Lajas	Pol. Mártirez del 9 de abril	5		11	1	
	Jaruco	Pol. Noelio Capote	14			4	
	Jaruco	Pol. Noelio Capote			1		
	Quivicán	Pol. Pablo Noriega	60	12	7	21	1
	Batabanó	Pol. Pascuala Restituta	3	4		3	
	San José de las Lajas	Pol. Rafael Echezarreta	88	65	45	50	38
	Bejucal	Pol. Rosa Elena Simeón Negrín(Bejucal)	5	3	22	22	11
Pinar del Río	Pinar del Río	Hosp. Abel Santamaría	97	43	37	91	10
	Consolación del Sur	Pol. 1ro de Enero		87	93	112	17
	Consolación del Sur	Pol. 27 de Noviembre	89	7			
	Consolación del Sur	Pol. 5 de Septiembre	77	84	93	72	14
	Los Palacios	Pol. Elena Fernández Castro	82	72	75	80	5



	Minas de Matahambre	Pol. Enrique Camalleris Mena	22	27	25	21	
	San Luis	Pol. Epifanio Rojas Gil	108	90	88	93	15
	Sandino	Pol. Ernesto Che Guevara de la Serna	43	53	49	30	
	Viñales	Pol. Fermín Valdés Domínguez	60	66	60	58	12
	Pinar del Rio	Pol. Hermanos Cruz	101	119	146	90	20
	Los Palacios	Pol. Isabel Rubio	4	13	15	15	1
	Minas de Matahambre	Pol. José Elías Borges	21	25	18	23	
	Mantua	Pol. Juan Bruno Zayas Alfonso	48	65	53	62	8
	Sandino	Pol. Juan Navarro Lopetey	20		43	19	9
	Pinar del Rio	Pol. Juan Navarro Lopetey		50			
	Pinar del Rio	Pol. Luis Augusto Turcios Lima	101	116	119	99	23
	Guane	Pol. Manuel Piti Fajardo	38	89	80	78	
	San Juan y Martínez	Pol. Modesto Gómez Rubio	130	132	123	94	23
	Viñales	Pol. Nazareno Gonzalez (Pto Esperanza-P)	6	4	8	8	
	Pinar del Rio	Pol. Pedro Borrás Astorga	124	98	106	84	16
	La Palma	Pol. Pedro Borrás Astorga (La Palma)		51	52	75	7
	Minas de Matahambre	Pol. Ramón González Coro	9	12	26	36	6
	Pinar del Rio	Pol. Raúl Sánchez Rodríguez	125	117	120	111	25
Sancti Spiritus	Sancti Spíritus	Hosp. Camilo Cienfuegos	123	121	141	136	10
	Jatibonico	Pol. Antonio Ávila Valdivia (Jatibonico 1)	30	43	42	29	5
	Jatibonico	Pol. Arcelio Suárez Bernal (Jatibonico 2)	53	64	52	32	7
	Sancti Spíritus	Pol. Camilo Cienfuegos (Guasimal)	31	23	14	6	2
	Yaguajay	Pol. Camilo Cienfuegos (Yaguajay)	30	40	40	44	16
	Cabaiguán	Pol. Carlos J Finlay (Cabaiguán 2)	70	61	63	51	11
	Trinidad	Pol. Celia Sánchez Manduley (Trinidad 2)	16	23	28	11	4
	Yaguajay	Pol. CME #25 con Servicios Extendidos (Iguará- Yaguajay)	2				
	Trinidad	Pol. Condado (Trinidad)		5	19	15	1
	Sancti Spíritus	Pol. Docente Área Centro (Centro)	129	114	130	137	30
	Trinidad	Pol. Ernesto Che Guevara (Caracusey-Trinidad)	11	10	16	8	3
	Taguasco	Pol. Faustino Pérez Hernández (Zaza del Medio)	32	12	25	17	1



	Taguasco	Pol. Jorge Ruiz Ramírez (Taguasco)	12	45	15	26	1
	Sancti Spíritus	Pol. Juan Latinan Aguilar (Banao)	30	21	24	34	16
	Sancti Spíritus	Pol. Juan M. Martínez Ponce (Norte)	122		158	164	31
	Yaguajay	Pol. Juan M. Martínez Ponce (Norte)		106			
	Trinidad	Pol. Manuel de Jesús Lara Cantero (Trinidad 1)	17	30	24	19	5
	Yaguajay	Pol. Mario Muñoz (Venegas)	27	32	36	31	7
	Yaguajay	Pol. Mayajigua (Yaguajay)	5	17	29	24	6
	Sancti Spíritus	Pol. Meneses (Yaguajay)	23	34	27		
	Yaguajay	Pol. Meneses (Yaguajay)				21	5
	Fomento	Pol. Miguel Montesino (Fomento)	48	45	39	35	13
	Sancti Spíritus	Pol. Ramón Barboa (Guayos)	4	37		20	
	Cabaiguán	Pol. Ramón Barboa (Guayos)			34		9
	La Sierpe	Pol. Rosa E Simeón (La Sierpe)	38	35	32	29	5
	Sancti Spíritus	Pol. Rudecindo García del Rijo (Sur)	44	96	103	90	26
	Sancti Spíritus	Pol. Universitario de la Familia Los Olivos (Olivos 1)	32	52	43	25	1
Santiago de Cuba	Santiago de Cuba	Hosp. Ambrosio Grillo		1			
	Santiago de Cuba	Hosp. Joaquín Castillo Duany	18	5	10		11
	Santiago de Cuba	Hosp. Juan Bruno Zayas	105	97	53	69	42
	Contramaestre	Hosp. Orlando Pantoja Tamayo	47	15	26	22	3
	Santiago de Cuba	Hosp. Saturnino Lora			21	10	
	Santiago de Cuba	Hosp. Saturnino Lora Torres	47	75	58	61	17
	Santiago de Cuba	Pol. Josue País García	24		20		
	Santiago de Cuba	Pol. 28 de Septiembre	3	13	21	32	4
	Santiago de Cuba	Pol. 30 de Noviembre	1	21	53	31	3
	Contramaestre	Pol. América 1(Contramaestre)		64	42	78	13
	Santiago de Cuba	Pol. Armando García	14	20	30	30	
	Guamá	Pol. Aserradero		9	19		
	Guamá	Pol. Aserradero				7	
	Contramaestre	Pol. Baire (Contramaestre)		26	40	30	5
	Santiago de Cuba	Pol. Camilo Torres	20	20	45	46	10
	Santiago de Cuba	Pol. Carlos J. Finlay	21	14	44	61	4
	Songo - La Maya	Pol. Carlos J. Finlay (La Maya)	10	65	30	72	43
	Palma Soriano	Pol. Carlos Montalbán		3		22	5
	Palma Soriano	Pol. Carlos Montalbán			24		
	San Luis	Pol. Chile	1	6	6	2	
	San Luis	Pol. Comunitario Alberto	5	5	7	4	



		Fernández					
	Tercer Frente	Pol. Docente Cruce de los Baños	3	1	2	6	2
	Santiago de Cuba	Pol. Docente Municipal	13	33	12	2	
	San Luis	Pol. Dos Caminos		5	24	8	
	Segundo Frente	Pol. Eduardo Mesa Llul	17	42	19	25	13
	Santiago de Cuba	Pol. Frank País	13	22	18	34	4
	Guamá	Pol. Giraldo Aponte Fonseca	5	8		14	2
	Guamá	Pol. Giraldo Aponte Fonseca			4		
	Santiago de Cuba	Pol. II Frente		3	7		
	Santiago de Cuba	Pol. José Martí	16	19	29	35	6
	Santiago de Cuba	Pol. Josue País		41	45	51	3
	Santiago de Cuba	Pol. Julián Grimau García	10	19	31	16	4
	Santiago de Cuba	Pol. López peña		4	24	32	
	San Luis	Pol. Luis Carrión (Dos Caminos)	7	9		10	2
	Santiago de Cuba	Pol. Luis Ramirez López (El Cobre)	7		6	22	3
	Santiago de Cuba	Pol. Municipal			7		
	Mella	Pol. Nestor López Cuba	26	26	25	30	22
	Palma Soriano	Pol. Oscar Alberto Ortega (Norte)	1	54		14	
	Palma Soriano	Pol. Oscar Alberto Ortega (Norte)			26		
	Santiago de Cuba	Pol. Políclínico Municipal		1	6		
	Palma Soriano	Pol. Ramiro Betancourt (Dos Ríos)	15	50	36	31	
	Santiago de Cuba	Pol. Ramón López Peña	6	23	37	30	6
	San Luis	Pol. San Luis		1	9	2	
	Guamá	Pol. Uvero		2	2	1	
	Palma Soriano	Pol. Victoria de Girón	110	149	122	79	33
	San Luis	SRH Carlos M Ramirez	15	18	1	4	
	Palma Soriano	SRH Dos Palmas	3	7		9	
	Palma Soriano	SRH Dos Palmas			3		
	Palma Soriano	SRH Sur C. Montalbán	30	38			
	Santiago de Cuba	SRH Sur C. Montalbán			1		
	Palma Soriano	SRH. Dos Palmas			4	6	
	Songo - La Maya	SRH. Porfirio Valiente Bravo (Songo-La Maya)		18	37	49	6
Villa Clara	Santa Clara	Arnaldo Milián Castro.Consulta Externa	49	14		4	
	Santa Clara	Hosp. Arnaldo Milián Castro	194	160	118	114	21
	Sagua la Grande	Hosp. Mártires de 9 de Abril	47	32	34	24	12
	Manicaragua	Pol. Humberto Peralta (Guinia)			3	3	
	Santo Domingo	Pol. Nguyen Van Troy.Cascajal	5	15	12	16	2



	Manicaragua	Pol. 50 Aniversario	55	23	35	98	36
	Encrucijada	Pol. Abel Santamaría Cuadrado	6	13	4	1	
	Manicaragua	Pol. Andrés Chongo Contreras. Mataguá	17	33	21	16	
	Placetas	Pol. Baez			3	8	1
	Remedios	Pol. Camilo Cienfuegos	14	22	7	21	2
	Santa Clara	Pol. Capitán Roberto Fleites. Malesa	63	81	103	74	9
	Santa Clara	Pol. Chiqui Gómez Lubián	40	40	17	15	14
	Camajuaní	Pol. Comandante Piti Fajardo. Vueltas	15	12	24	9	5
	Remedios	Pol. Felino Rodríguez (Buena vista)	2	15	13	10	6
	Encrucijada	Pol. Gregorio Pedroso. Sur Calabazar	22	23	18	21	8
	Santa Clara	Pol. Jose R. León Acosta.Nazareno	16	15	16	7	3
	Ranchuelo	Pol. Juan B. Contreras	28	58	69	43	8
	Cifuentes	Pol. Juan Bruno Zayas	9	20	17	28	6
	Manicaragua	Pol. La Campana	3	8	7	7	2
	Caibarién	Pol. Leandro Figueroa (I)	25	35	35	34	9
	Santo Domingo	Pol. Manacas	3	7	14	11	1
	Santo Domingo	Pol. Manuel Piti Fajardo	23	38	36	33	6
	Sagua la Grande	Pol. Mario A. Pérez	25	19	20	29	6
	Ranchuelo	Pol. Mario Muñoz Monroe.Esperanza	8	7	7	7	2
	Santa Clara	Pol. Martha Abreu	15	17	20	16	5
	Corralillo	Pol. Mártires del 10 de Abril	38	4	8	15	
	Corralillo	Pol. Mártires del 11 de Abril	14	23	24	31	8
	Quemado de Güines	Pol. Mártires del 8 de Abril	8	19	16	18	5
	Camajuaní	Pol. Octavio de la Concepción	9	12	30	24	4
	Caibarién	Pol. Pablo Agüero (II)				5	
	Santa Clara	Pol. Santa Clara	37	12	14	51	7
	Placetas	Pol. Sur	35	53	110	66	12
	Santa Clara	Pol. XX Aniversario	21	21	28	30	4
	Remedios	Pol. XXX Aniversario	33	29	27		3
	Manicaragua	Pol. XXX Aniversario				21	